


# EasyClean

สีปลอดเชื้อ...เพื่อสุขภาพ

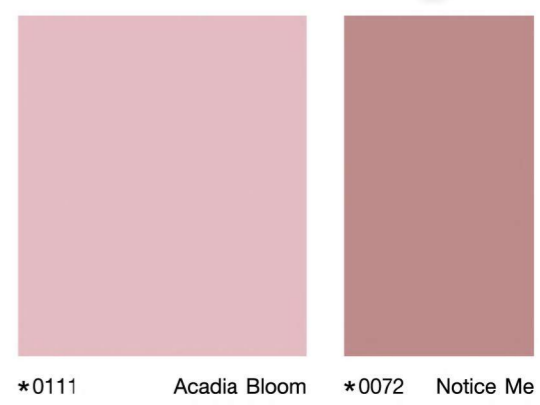



ด้านทาน  
เชื้อโรค  
มากกว่า  
**15**  
สายพันธุ์\*

ยับยั้งได้ทั้งแบคทีเรีย เชื้อรา และเชื้อไวรัส



## Recharging Beauty



Paint texture (ลักษณะพื้นผิว)	พื้นผิวมัน (CS100)	พื้นผิวทึบเงา (White)	พื้นผิวทึบเงา (CG100)	พื้นผิวทึบเงา (White)	Ceiling Shade (สีทาฝ้าเพดาน)	พื้นผิวมัน (CM100)	พื้นผิวทึบเงา (CM101)
-------------------------------	--------------------	-----------------------	-----------------------	-----------------------	------------------------------	--------------------	-----------------------

CS : พื้นผิวมัน CG : พื้นผิวทึบเงา CM : พื้นผิวทาฝ้าเพดาน  
\* สีจากห้องคอมพิวเตอร์ Pammastic Colour Stylist มีให้เลือกใช้เพิ่มเติมและเปลี่ยนแปลงสีได้



## Safe & Sound

## Getting Happy



## Comfort & Care

Colour variation may occur depending on lighting and finish selected. ตัวอย่างสีใกล้เคียงกันจริงตามบ้าน ทั้งนี้ขึ้นอยู่กับแสงสว่างและลักษณะของผนัง

More colours are available through our computerized tinting system, Pammastic Colour Stylist หรือที่ศูนย์บริการลูกค้า Pammastic Colour Stylist

### เชื้อโรคสะสมบนผนังได้อย่างไร?

• เชื้อไวรัส : Influenza Virus (H1N1), Corona Virus (SARS, MERS)

เชื้อโรคบนผนังเกิดขึ้นได้จากหลายสาเหตุ เช่น ผนังที่สัมผัสเชื้อโรค มาสัมผัสบนผนัง การทำความสะอาดที่ไม่ได้เชื้อโรคกระจายอยู่ในอากาศ หรือแม้แต่ความชื้นที่สะสมภายในห้อง ซึ่งเชื้อโรคเหล่านี้สามารถเจริญเติบโต และมีชีวิตอยู่บนผนังบ้านได้เป็นปีๆ จึงเป็นต้นตอของการเกิดโรคต่างๆ ที่ทำลายสุขภาพของคนในครอบครัว

• เชื้อรา : Aspergillus niger, Penicillium

• แบคทีเรีย : Staphylococcus aureus, Escherichia coli, Bacillus cereus ฯลฯ

## ทำความสะอาดง่าย ไม่บิ่นสี

**Easy Clean :** เช็ดล้างง่าย อนุภาคของสิ่งสกปรกสามารถหลุดออกได้ง่าย โดยไม่ทิ้งคราบหรือรอยขีดข่วนบนผนัง

**Easy Clear :** ป้องกันการเกิดคราบ และมัน ผนังสีเรียบเนียน ป้องกันการสะสมของสิ่งสกปรกต่างชนิดกันบนผนัง ผนังที่ดูสะอาด ไร้คราบสกปรกต่างชนิด

**Easy Care :** ปลอดภัยต่อผู้อยู่อาศัยในร่ม ไม่เป็นอันตรายต่อสัตว์เลี้ยงและเด็ก สามารถทำความสะอาดได้ง่ายด้วยน้ำธรรมดา

### BIOSHIELD :

เทคโนโลยีล่าสุด ปลอดเชื้อ ปลอดภัยระหว่าง Silver Nano และ BioCleanact สามารถยับยั้งและทำลาย เชื้อแบคทีเรีย ไวรัสและเชื้อราที่เป็นอันตรายต่อมนุษย์ได้สำเร็จ โดยไม่ทำลายสีผนังและเนื้อสี DNA ของเชื้อโรคนำมาทำเชื้อโรคสะสมบนผนัง

### ลดโอกาสในการติดเชื้อได้มากกว่า 20 โรคอันตราย\*\*

- การติดเชื้อที่ผิวหนัง Staphylococcus aureus โรคผิวหนัง ฝี หนอง, Streptococcus pyogenes ติดเชื้อที่ผิวหนังและลำคอ, Foot and mouth disease ภาวะโรคมือเท้าปาก
- การติดเชื้อที่ระบบทางเดินหายใจ Staphylococcus pneumoniae, Moraxella catarrhalis โรคในระบบทางเดินหายใจที่เกิดจากเชื้อแบคทีเรีย ได้แก่ คอตีบ หนองใน ปอดบวม ทอนซิลอักเสบ, Influenza A Virus (H1N1) โรคระบบทางเดินหายใจเฉียบพลันร้ายแรง
- การติดเชื้อที่ระบบทางเดินอาหาร Staphylococcus aureus, Bacillus subtilis สาเหตุที่ก่อให้เกิดเพราะอาหาร และ ลำไส้อักเสบ โรคอาหารเป็นพิษ ท้องเสีย ท้องร่วง, Escherichia coli สาเหตุของโรคท้องเสียและระบบทางเดินอาหาร, Bacillus cereus อาหารเป็นพิษ, Vibrio cholerae เชื้อโรคจากโรค, Enterobacter cloacae กระเพาะปัสสาวะอักเสบ, Listeria สาเหตุโรค Salmonella typhi สาเหตุโรคไทฟอยด์
- การติดเชื้อที่ระบบประสาทและการติดเชื้ออื่นๆ Pseudomonas aeruginosa สาเหตุของเชื้อต้อตา และเชื้อหูหนวกของทารก

\*อ้างอิงจากบทความของนางสาว BioCleanAct™ จาก Micro Science Co.,Ltd.

## BioShield สีปลอดเชื้อ...เพื่อสุขภาพ

พาสติก อีซีคลีน ไบโอดีคัล : ส่นวัตกรรม 100% เทคโนโลยีระดับพรีเมียม สำหรับภายใน เพื่อสุขภาพที่ดี โดย BioShield 15 2 คุณสมบัตินวัตกรรม Silver Nano รวมกับ BioCleanact ที่เป็นสารสกัดจากธรรมชาติผสมผสานกันเป็นผนังสี และกำจัดเชื้อโรคได้มากกว่า 20 สายพันธุ์ จาก เชื้อแบคทีเรีย เชื้อรา เชื้อไวรัส และเชื้อปรสิต

**เหมาะสำหรับ :** ห้องผู้สูงอายุ, ห้องเด็กเล็ก, ห้องนั่งเล่น, ห้องครัว หรือสถานที่ที่มีความเสี่ยงต่อการสะสมเชื้อโรค และสิ่งสกปรก เช่น โรงแรม, โรงเรียน, โรงพยาบาล, ร้านอาหาร, ร้านกาแฟ, ร้านสปา, ร้านเสริมสวย, พิพิธภัณฑ์ หรือ สำนักงาน เป็นต้น

### ข้อมูลจำเพาะ

ชื่อสินค้า	สีบนผนัง	การครอบคลุมพื้นที่ (ตร.ม./กล่อง/เที่ยว)	ชนิดเครื่องเป่า	การผสมน้ำ (โดยปริมาตร)	ระยะเวลาแห้ง
<b>สีทับทิม</b> พาสติก อีซีคลีน ไบโอดีคัล Pammastic Easy Clean BioShield	ทึบเงา/มัน	35-38	แรง/ลูกกลิ้ง/เครื่องพ่น	5-15%	30 นาที 2 ชม.
<b>สีทาฝ้า</b> พาสติก อีซีคลีน ไบโอดีคัล เซลิ่ง Pammastic Easy Clean BioShield Ceiling	ด้าน/มัน	35-38			
<b>สีรองพื้นปูนใหม่</b> สีรองพื้นปูนใหม่ในถัง โบรมีน โทม์ Prime Lime Alkali Resisting Primer	ขาว/มัน	38-40	ไอ	5-10%	ไม่ต้องผสมน้ำ
<b>สีรองพื้นปูนเก่า</b> สีรองพื้นปูนเก่า สูดน้ำ ครึ่ง โบรมีน Clean Primer	ใส	39-46			

### ระบบทาสี

พื้นผิวปูนใหม่	พื้นผิวปูนเก่า
ขั้นที่ 1 : การเตรียมพื้นผิว	
<ul style="list-style-type: none"> <li>ทิ้งผนังให้แห้งอย่างน้อย 1 เดือน</li> <li>ทำความสะอาดพื้นผิวให้ปราศจากเศษปูนเก่า เศษปูน และคราบสกปรก</li> </ul>	<ul style="list-style-type: none"> <li>ขัดล้างผนังให้สะอาดก่อนทาสี (ถ้าเป็นปูนเปลือย)</li> <li>บริเวณที่มีเชื้อรา คราบสกปรกต้องทำความสะอาด และกำจัดเชื้อราออกก่อนทาสี</li> </ul>
<ul style="list-style-type: none"> <li>ทาบริเวณที่สกปรก ขนาดน้อยกว่า 1 ตร.ม. และเป่าให้แห้ง 1 ชั่วโมง</li> <li>ทาบริเวณที่สกปรก ขนาดมากกว่า 1 ตร.ม. หรือมีการแตกต่อนี้ใช้ 1 ชั่วโมง</li> </ul>	
ขั้นที่ 2 : ทาสีรองพื้น	
<ul style="list-style-type: none"> <li>สีรองพื้นปูนใหม่ โบรมีน โทม์ จำนวน 1 เที่ยว</li> <li>สีรองพื้นปูนเก่า จำนวน 2 เที่ยว</li> </ul>	<ul style="list-style-type: none"> <li>ทาบริเวณที่ปูนเก่า สูดน้ำ ครึ่ง โบรมีน จำนวน 1 เที่ยว</li> <li>สีรองพื้นปูนเก่า จำนวน 2 เที่ยว</li> </ul>
ขั้นที่ 3 : ทาสีทับทิม	
<ul style="list-style-type: none"> <li>ทาสีทับทิมสีที่ 100% พาสติก อีซี คลีน ไบโอดีคัล จำนวน 2 เที่ยว โดยที่ระยะเวลาที่รอแห้งก่อนทาสีทับทิมสีที่ 2 ชม.ก่อนทาสีทับทิมสีที่ 2</li> </ul>	

## Pammastic Colour Stylist

ขอเชิญคุณลูกค้ามาลองสีสดๆ และสีตัวอย่างก่อนตัดสินใจซื้อ เพื่อความมั่นใจและประหยัดงบประมาณในการทาสี โดยไม่ต้องเดินทางไปเลือกสีที่ร้าน

